

**BALANÇO PATRIMONIAL**

Descrição	Saldo Atual
<b>ATIVO</b>	<b>5.818.160,10D</b>
<b>ATIVO CIRCULANTE</b>	<b>4.766.332,55D</b>
<b>DISPONÍVEL</b>	<b>63.638,20D</b>
<b>BANCOS CONTA MOVIMENTO</b>	<b>10,00D</b>
ITAU	10,00D
<b>APLICAÇÕES FINANCEIRAS LIQUIDEZ IMEDIATA</b>	<b>63.628,20D</b>
APLICAÇÃO PARANA BANCO	53.941,32D
APLICAÇÃO FUNDO - MIX CREDITO PR	5.569,99D
APLICAÇÃO ITAÚ	4.116,89D
<b>OUTROS CRÉDITOS</b>	<b>4.702.694,35D</b>
<b>TRIBUTOS A RECUPERAR/COMPENSAR</b>	<b>11.956,90D</b>
COFINS A COMPENSAR	81,64D
IRPJ SALDO NEGATIVO	11.666,18D
CSLL SALDO NEGATIVO	209,08D
<b>EMPRESTIMO DE MUTUO</b>	<b>4.690.737,45D</b>
MUTUO WORC TECHNOLOGIES LLC	782.265,00D
MUTUO NEOPAG	400.000,00D
MUTUO AGRICONNECTED	200.000,00D
MUTUO CELERO	350.000,00D
MUTUO OMNICHAT	1.200.000,00D
MUTUO TREASY	700.000,00D
MUTUO KYTE	708.472,45D
MUTUO NOODLE	350.000,00D
<b>ATIVO NÃO-CIRCULANTE</b>	<b>1.051.827,55D</b>
<b>INVESTIMENTOS</b>	<b>1.051.443,80D</b>
<b>INVESTIMENTOS</b>	<b>1.051.443,80D</b>
INVEST COMUNICAIN HOLDING LTD. SEED-I	550.000,00D
INVEST COMUNICAIN HOLDING LTD. SEED	501.443,80D
<b>IMOBILIZADO</b>	<b>383,75D</b>
<b>MÁQUINAS, EQUIPAMENTOS E FERRAMENTAS</b>	<b>6.974,00D</b>
EQUIPAMENTOS DE INFORMATICA	6.974,00D
<b>(-) DEPRECIações, AMORT. E EXAUS. ACUMUL</b>	<b>6.590,25C</b>
(-) DEPRECIações DE EQUIPAMENTOS DE INFORMATICA	6.590,25C
<b>PASSIVO</b>	<b>5.818.160,10C</b>
<b>PASSIVO CIRCULANTE</b>	<b>1.342,39C</b>
<b>FORNECEDORES</b>	<b>1.320,00C</b>
<b>FORNECEDORES</b>	<b>1.320,00C</b>
SCRYTA ASSESSORIA CONTABIL LTDA	1.320,00C
<b>OBRIGAÇÕES TRIBUTÁRIAS</b>	<b>22,39C</b>
<b>IMPOSTOS E CONTRIBUIÇÕES A RECOLHER</b>	<b>22,39C</b>
PIS A RECOLHER	5,05C
COFINS A RECOLHER	17,34C
<b>PATRIMÔNIO LÍQUIDO</b>	<b>5.816.817,71C</b>
<b>CAPITAL SOCIAL</b>	<b>6.012.000,00C</b>
<b>CAPITAL SUBSCRITO</b>	<b>6.012.000,00C</b>
CAPITAL SOCIAL	6.012.000,00C
<b>LUCROS OU PREJUÍZOS ACUMULADOS</b>	<b>195.182,29D</b>
<b>LUCROS OU PREJUÍZOS ACUMULADOS</b>	<b>195.182,29D</b>
(-) PREJUÍZOS ACUMULADOS	195.182,29D

MARIANA THOME FORESTI  
DIRETORA  
CPF: 071.169.149-51



Scryta Assessoria Contábil Ltda EPP  
Emerson Paes de Camargo  
CRC-PR 054885/O-3

EMERSON PAES DE CAMARGO  
Reg. no CRC - PR sob o No. PR-054885/O-3  
CPF: 035.005.039-26

**EMERSON  
PAES DE  
CAMARGO:035** Assinado de forma digital por EMERSON PAES DE CAMARGO:03500503926  
Dados: 2024.03.06

BALANCETE


Código	Classificação	Descrição da conta	Saldo Anterior	Débito	Crédito	Saldo Atual
<b>1</b>	<b>1</b>	<b>ATIVO</b>	<b>5.832.745,83</b>	<b>123.398,21</b>	<b>137.983,94</b>	<b>5.818.160,10</b>
<b>2</b>	<b>1.1</b>	<b>ATIVO CIRCULANTE</b>	<b>4.779.523,52</b>	<b>123.398,21</b>	<b>136.589,18</b>	<b>4.766.332,55</b>
<b>3</b>	<b>1.1.1</b>	<b>DISPONÍVEL</b>	<b>80.154,23</b>	<b>114.969,90</b>	<b>131.485,93</b>	<b>63.638,20</b>
<b>7</b>	<b>1.1.1.02</b>	<b>BANCOS CONTA MOVIMENTO</b>	<b>616,80</b>	<b>65.631,58</b>	<b>66.238,38</b>	<b>10,00</b>
552	1.1.1.02.0004	ITAU	616,80	65.631,58	66.238,38	10,00
<b>10</b>	<b>1.1.1.03</b>	<b>APLICAÇÕES FINANCEIRAS LIQUIDEZ IMEDIATA</b>	<b>79.537,43</b>	<b>49.338,32</b>	<b>65.247,55</b>	<b>63.628,20</b>
602	1.1.1.03.0002	APLICAÇÃO PARANA BANCO	79.537,43	6.615,43	32.211,54	53.941,32
603	1.1.1.03.0003	APLICAÇÃO FUNDO - MIX CREDITO PR	0,00	29.448,51	23.878,52	5.569,99
3019	1.1.1.03.0010	APLICAÇÃO ITAÚ	0,00	13.274,38	9.157,49	4.116,89
<b>18</b>	<b>1.1.3</b>	<b>OUTROS CRÉDITOS</b>	<b>4.699.369,29</b>	<b>8.428,31</b>	<b>5.103,25</b>	<b>4.702.694,35</b>
<b>23</b>	<b>1.1.3.05</b>	<b>ADIANTAMENTOS A FORNECEDORES</b>	<b>0,00</b>	<b>2.724,00</b>	<b>2.724,00</b>	<b>0,00</b>
613	1.1.3.05.0001	ADIANTAMENTO A FORNECEDORES	0,00	2.724,00	2.724,00	0,00
<b>28</b>	<b>1.1.3.09</b>	<b>TRIBUTOS A RECUPERAR/COMPENSAR</b>	<b>8.631,84</b>	<b>5.704,31</b>	<b>2.379,25</b>	<b>11.956,90</b>
37	1.1.3.09.0009	PIS A COMPENSAR	0,00	22,91	22,91	0,00
38	1.1.3.09.0010	COFINS A COMPENSAR	0,00	93,35	11,71	81,64
39	1.1.3.09.0011	IRRF APLICAÇÕES FINANCEIRAS	0,00	2.215,63	2.215,63	0,00
40	1.1.3.09.0012	COFINS A RECUPERAR	0,00	105,96	105,96	0,00
41	1.1.3.09.0013	PIS A RECUPERAR	0,00	23,04	23,04	0,00
469	1.1.3.09.0017	IRPJ SALDO NEGATIVO	8.445,86	3.220,32	0,00	11.666,18
470	1.1.3.09.0018	CSLL SALDO NEGATIVO	185,98	23,10	0,00	209,08
<b>616</b>	<b>1.1.3.12</b>	<b>EMPRESTIMO DE MUTUO</b>	<b>4.690.737,45</b>	<b>0,00</b>	<b>0,00</b>	<b>4.690.737,45</b>
2006	1.1.3.12.0002	MUTUO WORC TECHNOLOGIES LLC	782.265,00	0,00	0,00	782.265,00
2007	1.1.3.12.0003	MUTUO NEOPAG	400.000,00	0,00	0,00	400.000,00
2008	1.1.3.12.0004	MUTUO AGRICONNECTED	200.000,00	0,00	0,00	200.000,00
2009	1.1.3.12.0005	MUTUO CELERO	350.000,00	0,00	0,00	350.000,00
2010	1.1.3.12.0006	MUTUO OMNICHAT	1.200.000,00	0,00	0,00	1.200.000,00
2011	1.1.3.12.0007	MUTUO TREASY	700.000,00	0,00	0,00	700.000,00
3001	1.1.3.12.0010	MUTUO KYTE	708.472,45	0,00	0,00	708.472,45
3003	1.1.3.12.0011	MUTUO NOODLE	350.000,00	0,00	0,00	350.000,00
<b>501</b>	<b>1.2</b>	<b>ATIVO NÃO-CIRCULANTE</b>	<b>1.053.222,31</b>	<b>0,00</b>	<b>1.394,76</b>	<b>1.051.827,55</b>
<b>88</b>	<b>1.2.4</b>	<b>INVESTIMENTOS</b>	<b>1.051.443,80</b>	<b>0,00</b>	<b>0,00</b>	<b>1.051.443,80</b>
<b>3000</b>	<b>1.2.4.08</b>	<b>INVESTIMENTOS</b>	<b>1.051.443,80</b>	<b>0,00</b>	<b>0,00</b>	<b>1.051.443,80</b>
3007	1.2.4.08.0004	INVEST COMUNICAIN HOLDING LTD. SEED-I	550.000,00	0,00	0,00	550.000,00
3008	1.2.4.08.0005	INVEST COMUNICAIN HOLDING LTD. SEED	501.443,80	0,00	0,00	501.443,80
<b>111</b>	<b>1.2.5</b>	<b>IMOBILIZADO</b>	<b>1.778,51</b>	<b>0,00</b>	<b>1.394,76</b>	<b>383,75</b>
<b>118</b>	<b>1.2.5.03</b>	<b>MÁQUINAS, EQUIPAMENTOS E FERRAMENTAS</b>	<b>6.974,00</b>	<b>0,00</b>	<b>0,00</b>	<b>6.974,00</b>
621	1.2.5.03.0003	EQUIPAMENTOS DE INFORMATICA	6.974,00	0,00	0,00	6.974,00
<b>125</b>	<b>1.2.5.07</b>	<b>(-) DEPRECIAÇÕES, AMORT. E EXAUS. ACUMUL</b>	<b>(5.195,49)</b>	<b>0,00</b>	<b>1.394,76</b>	<b>(6.590,25)</b>
622	1.2.5.07.0009	(-) DEPRECIAÇÕES DE EQUIPAMENTOS DE INFORMATICA	(5.195,49)	0,00	1.394,76	(6.590,25)
<b>149</b>	<b>2</b>	<b>PASSIVO</b>	<b>5.832.745,83</b>	<b>49.178,70</b>	<b>34.592,97</b>	<b>5.818.160,10</b>
<b>150</b>	<b>2.1</b>	<b>PASSIVO CIRCULANTE</b>	<b>1.251,41</b>	<b>19.825,28</b>	<b>19.916,26</b>	<b>1.342,39</b>
<b>164</b>	<b>2.1.3</b>	<b>FORNECEDORES</b>	<b>1.212,00</b>	<b>19.259,85</b>	<b>19.367,85</b>	<b>1.320,00</b>
<b>165</b>	<b>2.1.3.01</b>	<b>FORNECEDORES</b>	<b>1.212,00</b>	<b>19.259,85</b>	<b>19.367,85</b>	<b>1.320,00</b>
2005	2.1.3.01.0006	PIRONTI ADVOGADOS E CONSULTORES ASSOCIADOS	0,00	1.797,95	1.797,95	0,00
2001	2.1.3.01.0002	SCRYTA ASSESSORIA CONTABIL LTDA	1.212,00	17.232,00	17.340,00	1.320,00
3023	2.1.3.01.0018	SCY SERVICOS DIGITAIS LTDA	0,00	229,90	229,90	0,00
<b>169</b>	<b>2.1.4</b>	<b>OBRIGAÇÕES TRIBUTÁRIAS</b>	<b>39,41</b>	<b>565,43</b>	<b>548,41</b>	<b>22,39</b>
<b>170</b>	<b>2.1.4.01</b>	<b>IMPOSTOS E CONTRIBUIÇÕES A RECOLHER</b>	<b>39,41</b>	<b>565,43</b>	<b>548,41</b>	<b>22,39</b>
178	2.1.4.01.0008	IRRF A RECOLHER	0,00	12,91	12,91	0,00
179	2.1.4.01.0009	PIS A RECOLHER	8,59	66,05	62,51	5,05
180	2.1.4.01.0010	COFINS A RECOLHER	30,82	398,16	384,68	17,34
182	2.1.4.01.0012	CSRF A RECOLHER	0,00	88,31	88,31	0,00
<b>242</b>	<b>2.3</b>	<b>PATRIMÔNIO LÍQUIDO</b>	<b>5.831.494,42</b>	<b>29.353,42</b>	<b>14.676,71</b>	<b>5.816.817,71</b>
<b>243</b>	<b>2.3.1</b>	<b>CAPITAL SOCIAL</b>	<b>6.012.000,00</b>	<b>0,00</b>	<b>0,00</b>	<b>6.012.000,00</b>
<b>244</b>	<b>2.3.1.01</b>	<b>CAPITAL SUBSCRITO</b>	<b>6.012.000,00</b>	<b>0,00</b>	<b>0,00</b>	<b>6.012.000,00</b>
245	2.3.1.01.0001	CAPITAL SOCIAL	6.012.000,00	0,00	0,00	6.012.000,00
<b>264</b>	<b>2.3.5</b>	<b>LUCROS OU PREJUÍZOS ACUMULADOS</b>	<b>(180.505,58)</b>	<b>29.353,42</b>	<b>14.676,71</b>	<b>(195.182,29)</b>
<b>265</b>	<b>2.3.5.01</b>	<b>LUCROS OU PREJUÍZOS ACUMULADOS</b>	<b>(180.505,58)</b>	<b>29.353,42</b>	<b>14.676,71</b>	<b>(195.182,29)</b>
267	2.3.5.01.0002	(-) PREJUÍZOS ACUMULADOS	(180.505,58)	14.676,71	0,00	(195.182,29)
519	2.3.5.01.0005	(-) PREJUÍZO DO PERIODO	0,00	14.676,71	14.676,71	0,00
<b>402</b>	<b>3</b>	<b>CONTAS DE RESULTADO - RECEITAS</b>	<b>0,00</b>	<b>10.064,55</b>	<b>10.064,55</b>	<b>0,00</b>
<b>403</b>	<b>3.1</b>	<b>RECEITAS OPERACIONAIS</b>	<b>0,00</b>	<b>10.064,55</b>	<b>10.064,55</b>	<b>0,00</b>
<b>430</b>	<b>3.1.3</b>	<b>RECEITAS FINANCEIRAS</b>	<b>0,00</b>	<b>10.064,55</b>	<b>10.064,55</b>	<b>0,00</b>
<b>431</b>	<b>3.1.3.01</b>	<b>JUROS E DESCONTOS</b>	<b>0,00</b>	<b>9.617,36</b>	<b>9.617,36</b>	<b>0,00</b>
433	3.1.3.01.0002	JUROS RECEBIDOS	0,00	1.035,09	1.035,09	0,00
645	3.1.3.01.0006	RENDIMENTO DE APLICAÇÃO FINANCEIRA	0,00	8.582,27	8.582,27	0,00
<b>709</b>	<b>3.1.4</b>	<b>D4Sign 3b7f1587-1b1e-4348-b2c7-cc6b54205875 - Para confirmar as assinaturas acesse https://secure.d4sign.com.br/verificar</b>	<b>0,00</b>	<b>0,00</b>	<b>447,19</b>	<b>0,00</b>
710	3.1.4.01	Documento assinado eletronicamente, conforme MP 2.200-2/01, Art. 10º, §2.	0,00	0,00	447,19	0,00

BALANCETE

Código	Classificação	Descrição da conta	Saldo Anterior	Débito	Crédito	Saldo Atual
711	3.1.3.03.0002	(-) COFINS SOBRE RECEITAS FINANCEIRAS	0,00	384,68	384,68	0,00
<b>646</b>	<b>5</b>	<b>CONTAS DE RESULTADOS - DESPESAS</b>	<b>0,00</b>	<b>23.980,03</b>	<b>23.980,03</b>	<b>0,00</b>
<b>295</b>	<b>5.1</b>	<b>DESPESAS OPERACIONAIS</b>	<b>0,00</b>	<b>23.980,03</b>	<b>23.980,03</b>	<b>0,00</b>
<b>329</b>	<b>5.1.2</b>	<b>DESPESAS ADMINISTRATIVAS</b>	<b>0,00</b>	<b>23.980,03</b>	<b>23.980,03</b>	<b>0,00</b>
<b>678</b>	<b>5.1.2.04</b>	<b>DEPRECIACOES, AMORTIZACOES E EXAUSTOES</b>	<b>0,00</b>	<b>1.394,76</b>	<b>1.394,76</b>	<b>0,00</b>
363	5.1.2.04.0001	DEPRECIACOES	0,00	1.394,76	1.394,76	0,00
<b>674</b>	<b>5.1.2.05</b>	<b>SERVICOS DE TERCEIROS</b>	<b>0,00</b>	<b>19.469,07</b>	<b>19.469,07</b>	<b>0,00</b>
361	5.1.2.05.0002	HONORARIOS CONTABIL	0,00	17.340,00	17.340,00	0,00
676	5.1.2.05.0003	HONORARIOS ADVOCATICIOS	0,00	1.899,17	1.899,17	0,00
677	5.1.2.05.0004	SERVICOS DE INFORMATICA	0,00	229,90	229,90	0,00
<b>345</b>	<b>5.1.2.10</b>	<b>IMPOSTOS, TAXAS E CONTRIBUICOES</b>	<b>0,00</b>	<b>391,73</b>	<b>391,73</b>	<b>0,00</b>
665	5.1.2.10.0009	IMPOSTOS E TAXAS MUNICIPAIS	0,00	46,72	46,72	0,00
666	5.1.2.10.0010	IMPOSTOS E TAXAS ESTADUAIS	0,00	345,01	345,01	0,00
<b>367</b>	<b>5.1.2.13</b>	<b>DESPESAS FINANCEIRAS</b>	<b>0,00</b>	<b>2.724,47</b>	<b>2.724,47</b>	<b>0,00</b>
368	5.1.2.13.0001	JUROS PASSIVOS	0,00	4,15	4,15	0,00
672	5.1.2.13.0009	DESPESAS BANCARIAS	0,00	2.591,80	2.591,80	0,00
3018	5.1.2.13.0012	PERDAS COM FUNDO DE INVESTIMENTOS	0,00	128,52	128,52	0,00
<b>460</b>	<b>6</b>	<b>CONTAS DE APURACAO</b>	<b>0,00</b>	<b>24.294,07</b>	<b>24.294,07</b>	<b>0,00</b>
<b>461</b>	<b>6.1</b>	<b>APURACAO DO RESULTADO DO EXERCICIO</b>	<b>0,00</b>	<b>24.294,07</b>	<b>24.294,07</b>	<b>0,00</b>
<b>462</b>	<b>6.1.1</b>	<b>APURACAO DO RESULTADO DO EXERCICIO</b>	<b>0,00</b>	<b>24.294,07</b>	<b>24.294,07</b>	<b>0,00</b>
<b>463</b>	<b>6.1.1.01</b>	<b>APURACAO DO RESULTADO DO EXERCICIO</b>	<b>0,00</b>	<b>24.294,07</b>	<b>24.294,07</b>	<b>0,00</b>
464	6.1.1.01.0001	APURACAO DO RESULTADO DO EXERCICIO	0,00	24.294,07	24.294,07	0,00

RESUMO DO BALANCETE

ATIVO	5.832.745,83D	123.398,21	137.983,94	5.818.160,10D
PASSIVO	5.832.745,83C	49.178,70	34.592,97	5.818.160,10C
CONTAS DE RESULTADO - RECEITAS	0,00	10.064,55	10.064,55	0,00
CONTAS DE RESULTADOS - CUSTOS	0,00	0,00	0,00	0,00
CONTAS DE RESULTADOS - DESPESAS	0,00	23.980,03	23.980,03	0,00
CONTAS DEVEDORAS	5.832.745,83D	147.378,24	161.963,97	5.818.160,10D
CONTAS CREDORAS	5.832.745,83C	59.243,25	44.657,52	5.818.160,10C
RESULTADO DO MES		0,00	0,00	0,00
RESULTADO DO EXERCÍCIO		0,00	0,00	0,00

  
SCRYTA Assessoria Contabil Ltda EPP  
Emerson Paes de Camargo  
CRC-PR 054885/O-3

EMERSON PAES DE CAMARGO  
Reg. no CRC - PR sob o No. PR-054885/O-3  
CPF: 035.005.039-26

MARIANA THOME FORESTI  
DIRETORA  
CPF: 071.169.149-51



EMERSON  
PAES DE  
CAMARGO:03  
500503926

Assinado de forma  
digital por EMERSON  
PAES DE  
CAMARGO:03500503926  
Dados: 2024.03.06  
12:54:53 -03'00'

BALANCETE

Código	Classificação	Descrição da conta	Saldo Anterior	Débito	Crédito	Saldo Atual
<b>1</b>	<b>1</b>	<b>ATIVO</b>	<b>5.832.745,83</b>	<b>123.398,21</b>	<b>137.983,94</b>	<b>5.818.160,10</b>
<b>2</b>	<b>1.1</b>	<b>ATIVO CIRCULANTE</b>	<b>4.779.523,52</b>	<b>123.398,21</b>	<b>136.589,18</b>	<b>4.766.332,55</b>
<b>3</b>	<b>1.1.1</b>	<b>DISPONÍVEL</b>	<b>80.154,23</b>	<b>114.969,90</b>	<b>131.485,93</b>	<b>63.638,20</b>
<b>7</b>	<b>1.1.1.02</b>	<b>BANCOS CONTA MOVIMENTO</b>	<b>616,80</b>	<b>65.631,58</b>	<b>66.238,38</b>	<b>10,00</b>
552	1.1.1.02.0004	ITAU	616,80	65.631,58	66.238,38	10,00
<b>10</b>	<b>1.1.1.03</b>	<b>APLICAÇÕES FINANCEIRAS LIQUIDEZ IMEDIATA</b>	<b>79.537,43</b>	<b>49.338,32</b>	<b>65.247,55</b>	<b>63.628,20</b>
602	1.1.1.03.0002	APLICAÇÃO PARANA BANCO	79.537,43	6.615,43	32.211,54	53.941,32
603	1.1.1.03.0003	APLICAÇÃO FUNDO - MIX CREDITO PR	0,00	29.448,51	23.878,52	5.569,99
3019	1.1.1.03.0010	APLICAÇÃO ITAÚ	0,00	13.274,38	9.157,49	4.116,89
<b>18</b>	<b>1.1.3</b>	<b>OUTROS CRÉDITOS</b>	<b>4.699.369,29</b>	<b>8.428,31</b>	<b>5.103,25</b>	<b>4.702.694,35</b>
<b>23</b>	<b>1.1.3.05</b>	<b>ADIANTAMENTOS A FORNECEDORES</b>	<b>0,00</b>	<b>2.724,00</b>	<b>2.724,00</b>	<b>0,00</b>
613	1.1.3.05.0001	ADIANTAMENTO A FORNECEDORES	0,00	2.724,00	2.724,00	0,00
<b>28</b>	<b>1.1.3.09</b>	<b>TRIBUTOS A RECUPERAR/COMPENSAR</b>	<b>8.631,84</b>	<b>5.704,31</b>	<b>2.379,25</b>	<b>11.956,90</b>
37	1.1.3.09.0009	PIS A COMPENSAR	0,00	22,91	22,91	0,00
38	1.1.3.09.0010	COFINS A COMPENSAR	0,00	93,35	11,71	81,64
39	1.1.3.09.0011	IRRF APLICAÇÕES FINANCEIRAS	0,00	2.215,63	2.215,63	0,00
40	1.1.3.09.0012	COFINS A RECUPERAR	0,00	105,96	105,96	0,00
41	1.1.3.09.0013	PIS A RECUPERAR	0,00	23,04	23,04	0,00
469	1.1.3.09.0017	IRPJ SALDO NEGATIVO	8.445,86	3.220,32	0,00	11.666,18
470	1.1.3.09.0018	CSLL SALDO NEGATIVO	185,98	23,10	0,00	209,08
<b>616</b>	<b>1.1.3.12</b>	<b>EMPRESTIMO DE MUTUO</b>	<b>4.690.737,45</b>	<b>0,00</b>	<b>0,00</b>	<b>4.690.737,45</b>
2006	1.1.3.12.0002	MUTUO WORC TECHNOLOGIES LLC	782.265,00	0,00	0,00	782.265,00
2007	1.1.3.12.0003	MUTUO NEOPAG	400.000,00	0,00	0,00	400.000,00
2008	1.1.3.12.0004	MUTUO AGRICONNECTED	200.000,00	0,00	0,00	200.000,00
2009	1.1.3.12.0005	MUTUO CELERO	350.000,00	0,00	0,00	350.000,00
2010	1.1.3.12.0006	MUTUO OMNICHAT	1.200.000,00	0,00	0,00	1.200.000,00
2011	1.1.3.12.0007	MUTUO TREASY	700.000,00	0,00	0,00	700.000,00
3001	1.1.3.12.0010	MUTUO KYTE	708.472,45	0,00	0,00	708.472,45
3003	1.1.3.12.0011	MUTUO NOODLE	350.000,00	0,00	0,00	350.000,00
<b>501</b>	<b>1.2</b>	<b>ATIVO NÃO-CIRCULANTE</b>	<b>1.053.222,31</b>	<b>0,00</b>	<b>1.394,76</b>	<b>1.051.827,55</b>
<b>88</b>	<b>1.2.4</b>	<b>INVESTIMENTOS</b>	<b>1.051.443,80</b>	<b>0,00</b>	<b>0,00</b>	<b>1.051.443,80</b>
<b>3000</b>	<b>1.2.4.08</b>	<b>INVESTIMENTOS</b>	<b>1.051.443,80</b>	<b>0,00</b>	<b>0,00</b>	<b>1.051.443,80</b>
3007	1.2.4.08.0004	INVEST COMUNICAIN HOLDING LTD. SEED-I	550.000,00	0,00	0,00	550.000,00
3008	1.2.4.08.0005	INVEST COMUNICAIN HOLDING LTD. SEED	501.443,80	0,00	0,00	501.443,80
<b>111</b>	<b>1.2.5</b>	<b>IMOBILIZADO</b>	<b>1.778,51</b>	<b>0,00</b>	<b>1.394,76</b>	<b>383,75</b>
<b>118</b>	<b>1.2.5.03</b>	<b>MÁQUINAS, EQUIPAMENTOS E FERRAMENTAS</b>	<b>6.974,00</b>	<b>0,00</b>	<b>0,00</b>	<b>6.974,00</b>
621	1.2.5.03.0003	EQUIPAMENTOS DE INFORMATICA	6.974,00	0,00	0,00	6.974,00
<b>125</b>	<b>1.2.5.07</b>	<b>(-) DEPRECIAÇÕES, AMORT. E EXAUS. ACUMUL</b>	<b>(5.195,49)</b>	<b>0,00</b>	<b>1.394,76</b>	<b>(6.590,25)</b>
622	1.2.5.07.0009	(-) DEPRECIAÇÕES DE EQUIPAMENTOS DE INFORMATICA	(5.195,49)	0,00	1.394,76	(6.590,25)
<b>149</b>	<b>2</b>	<b>PASSIVO</b>	<b>5.832.745,83</b>	<b>34.501,99</b>	<b>34.592,97</b>	<b>5.832.836,81</b>
<b>150</b>	<b>2.1</b>	<b>PASSIVO CIRCULANTE</b>	<b>1.251,41</b>	<b>19.825,28</b>	<b>19.916,26</b>	<b>1.342,39</b>
<b>164</b>	<b>2.1.3</b>	<b>FORNECEDORES</b>	<b>1.212,00</b>	<b>19.259,85</b>	<b>19.367,85</b>	<b>1.320,00</b>
<b>165</b>	<b>2.1.3.01</b>	<b>FORNECEDORES</b>	<b>1.212,00</b>	<b>19.259,85</b>	<b>19.367,85</b>	<b>1.320,00</b>
2005	2.1.3.01.0006	PIRONTI ADVOGADOS E CONSULTORES ASSOCIADOS	0,00	1.797,95	1.797,95	0,00
2001	2.1.3.01.0002	SCRYTA ASSESSORIA CONTABIL LTDA	1.212,00	17.232,00	17.340,00	1.320,00
3023	2.1.3.01.0018	SCY SERVICOS DIGITAIS LTDA	0,00	229,90	229,90	0,00
<b>169</b>	<b>2.1.4</b>	<b>OBRIGAÇÕES TRIBUTÁRIAS</b>	<b>39,41</b>	<b>565,43</b>	<b>548,41</b>	<b>22,39</b>
<b>170</b>	<b>2.1.4.01</b>	<b>IMPOSTOS E CONTRIBUIÇÕES A RECOLHER</b>	<b>39,41</b>	<b>565,43</b>	<b>548,41</b>	<b>22,39</b>
178	2.1.4.01.0008	IRRF A RECOLHER	0,00	12,91	12,91	0,00
179	2.1.4.01.0009	PIS A RECOLHER	8,59	66,05	62,51	5,05
180	2.1.4.01.0010	COFINS A RECOLHER	30,82	398,16	384,68	17,34
182	2.1.4.01.0012	CSRF A RECOLHER	0,00	88,31	88,31	0,00
<b>242</b>	<b>2.3</b>	<b>PATRIMÔNIO LÍQUIDO</b>	<b>5.831.494,42</b>	<b>14.676,71</b>	<b>14.676,71</b>	<b>5.831.494,42</b>
<b>243</b>	<b>2.3.1</b>	<b>CAPITAL SOCIAL</b>	<b>6.012.000,00</b>	<b>0,00</b>	<b>0,00</b>	<b>6.012.000,00</b>
<b>244</b>	<b>2.3.1.01</b>	<b>CAPITAL SUBSCRITO</b>	<b>6.012.000,00</b>	<b>0,00</b>	<b>0,00</b>	<b>6.012.000,00</b>
245	2.3.1.01.0001	CAPITAL SOCIAL	6.012.000,00	0,00	0,00	6.012.000,00
<b>264</b>	<b>2.3.5</b>	<b>LUCROS OU PREJUÍZOS ACUMULADOS</b>	<b>(180.505,58)</b>	<b>14.676,71</b>	<b>14.676,71</b>	<b>(180.505,58)</b>
<b>265</b>	<b>2.3.5.01</b>	<b>LUCROS OU PREJUÍZOS ACUMULADOS</b>	<b>(180.505,58)</b>	<b>14.676,71</b>	<b>14.676,71</b>	<b>(180.505,58)</b>
267	2.3.5.01.0002	(-) PREJUÍZOS ACUMULADOS	(180.505,58)	14.676,71	0,00	(195.182,29)
519	2.3.5.01.0005	(-) PREJUÍZO DO PERÍODO	0,00	0,00	14.676,71	14.676,71
<b>402</b>	<b>3</b>	<b>CONTAS DE RESULTADO - RECEITAS</b>	<b>0,00</b>	<b>447,19</b>	<b>9.617,36</b>	<b>9.170,17</b>
<b>403</b>	<b>3.1</b>	<b>RECEITAS OPERACIONAIS</b>	<b>0,00</b>	<b>447,19</b>	<b>9.617,36</b>	<b>9.170,17</b>
<b>430</b>	<b>3.1.3</b>	<b>RECEITAS FINANCEIRAS</b>	<b>0,00</b>	<b>447,19</b>	<b>9.617,36</b>	<b>9.170,17</b>
<b>431</b>	<b>3.1.3.01</b>	<b>JUROS E DESCONTOS</b>	<b>0,00</b>	<b>0,00</b>	<b>9.617,36</b>	<b>9.170,17</b>
433	3.1.3.01.0002	JUROS RECEBIDOS	0,00	0,00	1.035,09	1.035,09
645	3.1.3.01.0006	RENDIMENTO DE APLICAÇÃO FINANCEIRA	0,00	0,00	8.582,27	8.582,27
<b>709</b>	<b>3.1.4</b>	<b>D4Sign 3b7f1587-1b1e-4348-b2c7-cc6b54205875 - Para confirmar as assinaturas acesse https://secure.d4sign.com.br/verificar</b>	<b>0,00</b>	<b>0,00</b>	<b>0,00</b>	<b>(447,19)</b>
710	3.1.4.01	<b>Documento assinado eletronicamente, conforme MP 2.200-2/01, Art. 10º, §2.</b>	<b>0,00</b>	<b>0,00</b>	<b>0,00</b>	<b>(62,51)</b>

BALANCETE

Código	Classificação	Descrição da conta	Saldo Anterior	Débito	Crédito	Saldo Atual
711	3.1.3.03.0002	(-) COFINS SOBRE RECEITAS FINANCEIRAS	0,00	384,68	0,00	(384,68)
<b>646</b>	<b>5</b>	<b>CONTAS DE RESULTADOS - DESPESAS</b>	<b>0,00</b>	<b>23.980,03</b>	<b>133,15</b>	<b>23.846,88</b>
<b>295</b>	<b>5.1</b>	<b>DESPESAS OPERACIONAIS</b>	<b>0,00</b>	<b>23.980,03</b>	<b>133,15</b>	<b>23.846,88</b>
<b>329</b>	<b>5.1.2</b>	<b>DESPESAS ADMINISTRATIVAS</b>	<b>0,00</b>	<b>23.980,03</b>	<b>133,15</b>	<b>23.846,88</b>
<b>678</b>	<b>5.1.2.04</b>	<b>DEPRECIações, AMORTIZAções E EXAUSTóES</b>	<b>0,00</b>	<b>1.394,76</b>	<b>129,00</b>	<b>1.265,76</b>
363	5.1.2.04.0001	DEPRECIações	0,00	1.394,76	129,00	1.265,76
<b>674</b>	<b>5.1.2.05</b>	<b>SERVIçOS DE TERCEIROS</b>	<b>0,00</b>	<b>19.469,07</b>	<b>0,00</b>	<b>19.469,07</b>
361	5.1.2.05.0002	HONORARIOS CONTÁBIL	0,00	17.340,00	0,00	17.340,00
676	5.1.2.05.0003	HONORARIOS ADVOCATICIOS	0,00	1.899,17	0,00	1.899,17
677	5.1.2.05.0004	SERVIçOS DE INFORMATICA	0,00	229,90	0,00	229,90
<b>345</b>	<b>5.1.2.10</b>	<b>IMPOSTOS, TAXAS E CONTRIBUIçóES</b>	<b>0,00</b>	<b>391,73</b>	<b>0,00</b>	<b>391,73</b>
665	5.1.2.10.0009	IMPOSTOS E TAXAS MUNICIPAIS	0,00	46,72	0,00	46,72
666	5.1.2.10.0010	IMPOSTOS E TAXAS ESTADUAIS	0,00	345,01	0,00	345,01
<b>367</b>	<b>5.1.2.13</b>	<b>DESPESAS FINANCEIRAS</b>	<b>0,00</b>	<b>2.724,47</b>	<b>4,15</b>	<b>2.720,32</b>
368	5.1.2.13.0001	JUROS PASSIVOS	0,00	4,15	4,15	0,00
672	5.1.2.13.0009	DESPESAS BANCARIAS	0,00	2.591,80	0,00	2.591,80
3018	5.1.2.13.0012	PERDAS COM FUNDO DE INVESTIMENTOS	0,00	128,52	0,00	128,52

RESUMO DO BALANCETE

ATIVO	5.832.745,83D	123.398,21	137.983,94	5.818.160,10D
PASSIVO	5.832.745,83C	34.501,99	34.592,97	5.832.836,81C
CONTAS DE RESULTADO - RECEITAS	0,00	447,19	9.617,36	9.170,17C
CONTAS DE RESULTADOS - CUSTOS	0,00	0,00	0,00	0,00
CONTAS DE RESULTADOS - DESPESAS	0,00	23.980,03	133,15	23.846,88D

CONTAS DEVEDORAS	5.832.745,83D	147.378,24	138.117,09	5.842.006,98D
CONTAS CREDORAS	5.832.745,83C	34.949,18	44.210,33	5.842.006,98C

RESULTADO DO MES	0,00	23.846,88	9.170,17	14.676,71D
RESULTADO DO EXERCÍCIO	0,00	23.846,88	9.170,17	14.676,71D



Emerson Paes de Camargo  
SCRyta Assessoria Contábil Ltda EPP  
Emerson Paes de Camargo  
CRC-PR 024885/O-3

MARIANA THOME FORESTI  
DIRETORA  
CPF: 071.169.149-51

EMERSON PAES DE CAMARGO  
Reg. no CRC - PR sob o No. PR-054885/O-3  
CPF: 035.005.039-26

EMERSON  
PAES DE  
CAMARGO:03 6  
500503926

Assinado de forma digital por EMERSON PAES DE CAMARGO:0350050392  
Dados: 2024.03.06 12:54:03 -03'00'

**DEMONSTRAÇÃO DOS FLUXOS DE CAIXA PELO MÉTODO INDIRETO EM  
31 DE DEZEMBRO DE 2023**

**ATIVIDADES OPERACIONAIS**

Resultado do período	(14.676,71)
Depreciação e amortização	1.394,76
LUCRO OPERACIONAL BRUTO ANTES DAS MUDANÇAS NO CAPITAL DE GIRO	(13.281,95)
(Aumento) Redução em outros créditos	(3.325,06)
Aumento (Redução) em fornecedores	108,00
Aumento (Redução) em obrigações tributárias	(17,02)
CAIXA PROVENIENTE DAS OPERAÇÕES	(16.516,03)
FLUXO DE CAIXA ANTES DOS ITENS EXTRAORDINÁRIOS	(16.516,03)
CAIXA LÍQUIDO PROVENIENTE DAS ATIVIDADES OPERACIONAIS	(16.516,03)

Redução nas Disponibilidades	(16.516,03)
DISPONIBILIDADES - NO INÍCIO DO PERÍODO	80.154,23
DISPONIBILIDADES - NO FINAL DO PERÍODO	63.638,20



MARIANA THOME FORESTI  
DIRETORA  
CPF: 071.169.149-51

SCRVA Assessoria Contábil Ltda EPP  
Emerson Paes de Camargo  
CRC-PR 054885/O-3

EMERSON PAES DE CAMARGO  
Reg. no CRC - PR sob o No. PR-054885/O-3  
CPF: 035.005.039-26

EMERSON  
PAES DE  
CAMARGO:03500503926  
Assinado de forma digital por EMERSON PAES DE CAMARGO:03500503926  
Dados: 2024.03.06 12:56:23 -03'00'

**DEMONSTRAÇÃO DOS LUCROS OU PREJUÍZOS ACUMULADOS**

<b>Discriminação</b>	<b>Valor</b>
<b>LUCROS/PREJUÍZOS</b>	
Saldo Anterior de Lucros Acumulados	0,00
Ajustes Credores de Períodos-base Anteriores	0,00
Reversão de Reservas	0,00
Outros Recursos	0,00
Lucro Líquido do Ano	0,00
(-)Saldo Anterior de Prejuízo Acumulados	(180.505,58)
(-)Ajustes Devedores de Períodos-base Anteriores	0,00
(-)Prejuízo Líquido do Ano	(14.676,71)
<b>TOTAL</b>	<b>(195.182,29)</b>
<b>DESTINAÇÕES</b>	
Transferências para Reservas	0,00
Dividendos ou Lucros Distribuídos, Pagos ou Creditados	0,00
Parcela dos Lucros Incorporados ao Capital	0,00
Outras Destinações	0,00
<b>TOTAL</b>	<b>0,00</b>
<b>LUCROS OU PREJUÍZOS ACUMULADOS</b>	<b>(195.182,29)</b>



*Emerson Paes de Camargo*  
 Scryta Assessoria Contábil Ltda EPP  
 Emerson Paes de Camargo  
 CRC-PR 054885/O-3

MARIANA THOME FORESTI  
 DIRETORA  
 CPF: 071.169.149-51

EMERSON PAES DE CAMARGO  
 Reg. no CRC - PR sob o No. PR-054885/O-3  
 CPF: 035.005.039-26

**EMERSON  
 PAES DE  
 CAMARGO:03  
 500503926**

Assinado de forma digital por EMERSON PAES DE CAMARGO:03500503926  
 Dados: 2024.03.06 12:57:04 -03'00'

**DEMONSTRAÇÃO DAS MUTAÇÕES DO PATRIMÔNIO LÍQUIDO**

	CAPITAL REALIZADO AUTORIZADO	LUCROS OU PREJUÍZOS ACUMULADOS		Total
		Capital Social	Prejuízo do Período	
Saldo em 31/12/2022	6.012.000,00		(180.505,58)	5.831.494,42
Transferência para Reservas		14.676,71	(14.676,71)	0,00
(-) Prejuízo do Exercício		(14.676,71)		(14.676,71)
<b>Saldo em 31/12/2023</b>	<b>6.012.000,00</b>	<b>0,00</b>	<b>(195.182,29)</b>	<b>5.816.817,71</b>

MARIANA THOME FORESTI  
DIRETORA  
CPF: 071.169.149-51



*Emerson Paes*  
EMERSON PAES DE CAMARGO  
Reg. no CRC - PR sob o No. PR-054885/0-3  
CPF: 035.005.039-26


**EMERSON  
PAES DE  
CAMARGO:0  
3500503926**


Assinado de forma  
digital por EMERSON  
PAES DE  
CAMARGO:035005039  
26  
Dados: 2024.03.06  
12:57:45 -03'00'



DEMONSTRAÇÃO DO RESULTADO DO EXERCÍCIO EM 31/12/2023

Descrição	Saldo Atual
<b>RECEITA LÍQUIDA</b>	<b>0,00</b>
<b>LUCRO BRUTO</b>	<b>0,00</b>
<b>DESPESAS OPERACIONAIS</b>	<b>(23.846,88)</b>
<b>DESPESAS ADMINISTRATIVAS</b>	<b>(23.846,88)</b>
DEPRECIACIONES	(1.265,76)
HONORARIOS CONTÁBIL	(17.340,00)
HONORARIOS ADVOCATICIOS	(1.899,17)
SERVIÇOS DE INFORMÁTICA	(229,90)
IMPOSTOS E TAXAS MUNICIPAIS	(46,72)
IMPOSTOS E TAXAS ESTADUAIS	(345,01)
DESPESAS BANCARIAS	(2.591,80)
PERDAS COM FUNDO DE INVESTIMENTOS	(128,52)
<b>RECEITAS FINANCEIRAS</b>	<b>9.170,17</b>
JUROS RECEBIDOS	1.035,09
RENDIMENTO DE APLICAÇÃO FINANCEIRA	8.582,27
(-) PIS SOBRE RECEITAS FINANCEIRAS	(62,51)
(-) COFINS SOBRE RECEITAS FINANCEIRAS	(384,68)
<b>RESULTADO OPERACIONAL</b>	<b>(14.676,71)</b>
<b>RESULTADO ANTES DO IR E CSLL</b>	<b>(14.676,71)</b>
<b>PREJUÍZO DO EXERCÍCIO</b>	<b>(14.676,71)</b>

Assinado  
  
D4Sign  
MARIANA THOME FORESTI  
DIRETORA  
CPF: 071.169.149-51

  
SCRYTA Assessoria Contábil Ltda EPP  
Emerson Paes de Camargo  
CRC-PR 054885/O-3  
EMERSON PAES DE CAMARGO  
Reg. no CRC - PR sob o No. PR-054885/O-3  
CPF: 035.005.039-26

EMERSON  
PAES DE  
CAMARGO:03  
500503926  
Assinado de forma digital por EMERSON PAES DE CAMARGO:03500503926  
Dados: 2024.03.06 12:58:31 -03'00'

DEMONSTRAÇÃO DO VALOR ADICIONADO DOS EXERCÍCIOS FINDOS  
EM 31 DE DEZEMBRO DE 2023

		2023	
<b>1</b>	<b>RECEITAS</b>		
1.1	Vendas de mercadoria, produtos e serviços	0,00	
1.2	Provisão para devedores duvidosos	0,00	
1.3	Resultados não-operacionais	0,00	
		0,00	
<b>2</b>	<b>INSUMOS ADQUIRIDOS DE TERCEIROS</b>		
2.1	Materiais consumidos	0,00	
2.2	Outros custos de produtos e serviços vendidos	0,00	
2.3	Energia, serviços de terceiros e outras despesas operacionais	(19.469,07)	
2.4	Perda na realização de ativos	0,00	
		(19.469,07)	
<b>3</b>	<b>RETENÇÕES</b>		
3.1	Depreciação, amortização e exaustão	(1.265,76)	
		(1.265,76)	
<b>4</b>	<b>VALOR ADICIONADO LÍQUIDO PRODUZIDO PELA ENTIDADE</b>	<b>(20.734,83)</b>	
<b>5</b>	<b>VALOR ADICIONADO RECEBIDO EM TRANSFERÊNCIA</b>		
5.1	Resultado de equivalência patrimonial e dividendos de investimento avaliado ao custo	0,00	
5.2	Receitas financeiras	9.170,17	
5.3	Aluguéis e royalties	0,00	
		9.170,17	
<b>6</b>	<b>VALOR ADICIONADO TOTAL A DISTRIBUIR</b>	<b>(11.564,66)</b>	<b>100,00%</b>
<b>7</b>	<b>DISTRIBUIÇÃO DO VALOR ADICIONADO</b>		
7.1	Empregados Salários e encargos		
7.1.1	Comissões sobre vendas	0,00	0,00%
7.1.3	Participação dos empregados nos lucros	0,00	0,00%
7.1.4	Planos de aposentadoria e pensão	0,00	0,00%
		0,00	0,00%
7.2	Tributos		
7.2.1	Federais	0,00	0,00%
7.2.2	Estaduais	345,01	3,00%
7.2.3	Municipais	46,72	0,00%
7.2.4	Taxas Diversas	0,00	0,00%
		391,73	(3,00%)
7.3	Financiadores		
7.3.1	Despesas Financeiras	2.720,32	24,00%
7.3.2	Aluguéis	0,00	0,00%
		2.720,32	(24,00%)
7.4	Juros sobre capital próprio e dividendos		
7.4.1	Rendimento dos sócios	0,00	0,00%
		0,00	0,00%
7.5	Lucros retidos/prejuízo do exercício	(14.676,71)	(127,00%)
		0,00	0,00%
<b>8</b>	<b>Valor total Distribuído</b>	<b>(11.564,66)</b>	<b>(100,00%)</b>



MARIANA THOME FORESTI  
DIRETORA  
CPF: 071.169.149-51

Scryta Assessoria Contábil Ltda EPP  
Emerson Paes de Camargo  
CRC-PR 054885/O-3

EMERSON PAES DE CAMARGO  
Reg. no CRC - PR sob o No. PR-054885/O-3  
CPF: 035.005.039-26

EMERSON PAES DE CAMARGO:03500503926  
03926

Assinado de forma digital  
por EMERSON PAES DE  
CAMARGO:03500503926  
Dados: 2024.03.06

## HI CAPITAL - Balanço 2023 assinado pdf

Código do documento 3b7f1587-1b1e-4348-b2c7-cceb54205875

Anexo: HI CAPITAL - Balancete 2023 assinado.pdf  
Anexo: HI CAPITAL - Balancete 2023 sem zeramento assinado.pdf  
Anexo: HI CAPITAL - DFC 2023 assinado.pdf  
Anexo: HI CAPITAL - DLPA 2023 assinado.pdf  
Anexo: HI CAPITAL - DMPL 2023 assinado.pdf  
Anexo: HI CAPITAL - DRE 2023 assinado.pdf  
Anexo: HI CAPITAL - DVA 2023 assinado.pdf



## Assinaturas



HI CAPITAL INVESTIMENTOS E PARTICIPACOES S.A.:32304477000157  
Certificado Digital  
mariana@hi.capital  
Assinou

## Eventos do documento

### 06 Mar 2024, 13:47:21

Documento 3b7f1587-1b1e-4348-b2c7-cceb54205875 **criado** por HONEY ISLAND CAPITAL (5b5c8979-ba79-4197-a295-743bac7f0e06). Email:financeiro@hi.capital. - DATE\_ATOM: 2024-03-06T13:47:21-03:00

### 06 Mar 2024, 13:56:37

Assinaturas **iniciadas** por HONEY ISLAND CAPITAL (5b5c8979-ba79-4197-a295-743bac7f0e06). Email: financeiro@hi.capital. - DATE\_ATOM: 2024-03-06T13:56:37-03:00

### 06 Mar 2024, 15:55:37

**ASSINATURA COM CERTIFICADO DIGITAL ICP-BRASIL** - HI CAPITAL INVESTIMENTOS E PARTICIPACOES S.A.:32304477000157 **Assinou** Email: mariana@hi.capital. IP: 177.135.93.172 (177.135.93.172.static.gvt.net.br porta: 20146). Dados do Certificado: C=BR,O=ICP-Brasil,OU=AC SOLUTI v5,OU=AC SOLUTI Multipla v5,OU=A1,CN=HI CAPITAL INVESTIMENTOS E PARTICIPACOES S.A.:32304477000157. - DATE\_ATOM: 2024-03-06T15:55:37-03:00

## Hash do documento original

(SHA256):420dd261b671c53f63e1d25859dd9a55eced9feb67841a6f426b7aa042b9de45  
(SHA512):e481acbda635b1718a8660a465cfdea30bc11fee622219a5ddb59009109f4899da5937c22d5f4ac4e7dd3c064617c4c327164d442a68ffad15966cb54526a2e

## Hash dos documentos anexos

Nome: HI CAPITAL - Balancete 2023 assinado.pdf  
(SHA256):9bbfc8aa3769bd74a230ddfbc314d5d6ff1e2d960ea741eb8fc858a8128dd30  
(SHA512):580dbeb7cace7e74624f93c3904f722114e4307d53a328da08ba52b40685eccddea883f2d8b351aca834b7d1d82787f19521417e252fc559e8d71236ff1edfaa

Nome: HI CAPITAL - Balancete 2023 sem zeramento assinado.pdf  
(SHA256):332ad2008afbebac98895e2fd02e3cbce2ba226d01d8781fd407479eee03eb5e  
(SHA512):024c4534009466e8205ad3e9d71a282c951f203d64ec5af3f2e99e0e8b20656eb171ea0b19b8df513dc10baf9463b8e29ede2467ecf155935127158dda5fa921



Nome: HI CAPITAL - DFC 2023 assinado.pdf  
(SHA256):ed978c39722c8fab8f445d2bb2351400d56e72e7278e3a8d7e50b8717ad065a1  
(SHA512):0ec21ae10f8f8aed0fa0c13dc64b4fc0f827134c13680187b11d973f35497ba6e2444bb6f966e8a8d8027883dbd2969f3750c93e3a626eed5fb690176882ba7c

Nome: HI CAPITAL - DLPA 2023 assinado.pdf  
(SHA256):1a35368acbeece5cab03401baa7c70cad7f5ac03b95119c077d878c5abaae7ad  
(SHA512):60718f00e155af27959cf971ff59e19ac82823c1ccc30c0fc5fe144765bef8f2e11fd1606b8925dcdde4381272505303ba3fc9882d7d2f89839adbffa6480fb8

Nome: HI CAPITAL - DMPL 2023 assinado.pdf  
(SHA256):abec19c21db15cfd51e3908a38798bcccfe5f8eaa54082960bbac881a29ccd  
(SHA512):bf9054321d620bf2468358f9349865b6c5b7d5d7b157641d07350b2c8b42fce673472fbaf17315e7bcf7b33f3a2be4e765691c9dff0e1a2aa15ced230826777f

Nome: HI CAPITAL - DRE 2023 assinado.pdf  
(SHA256):aa550a0530fbd8b899509e85f739def4cb4997e75cc3cea19c8d3baddc0698cf  
(SHA512):fd8674f47f93887dcf8b4ed99ed0a8e1ba162d0a00d62e73785a53d83afbfc1ade9f040e4c7ed90a252b617506dda9050f9f31e7e4bc50ed95ca58f50de8473

Nome: HI CAPITAL - DVA 2023 assinado.pdf  
(SHA256):8f6be0c2b4cdf32eb0054d4f6ab96453bb2f2b6f8035c8a6c84fe31a55bdf0e2  
(SHA512):58f7a80e7b9ad33ce1e82eb72b53090ecec1ec252d725b53a109787a6c483715a59781179a6fadcb1655fc9ef1fa62c7a6f856621403295742408fb1b61add963

Esse log pertence **única e exclusivamente** aos documentos de HASH acima

**Esse documento está assinado e certificado pela D4Sign**